



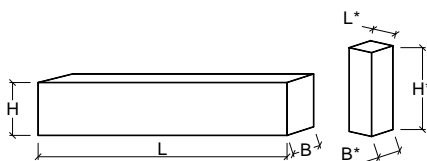
Accessories / Zubehör / Accessoires:

| | | |
|---|---|--|
| <p>Set (2) op-/ afrijplaten Set (2) drive-on/-off ramps Satz (2) Auffahr/Abfahrplatte</p>  | <p>Set (4) LED verlichting Set (4) LED lighting Satz (4) LED Beleuchtung</p>  | <p>Gesloten inbouw cassette Closed build-in cassette Geschlossene Einbaukassette</p>  |
|---|---|--|

Technische specificaties / Technical specifications / Technische Spezifikationen:

| | | | ASLT5108WF/52 |
|----------------|---------------|---------------|---------------------------------|
| Capacity | Tragfähigkeit | Hefvermogen | 5.000 kg (WF-systeem: 3.500 kg) |
| Lifting time | Hebezeit | Heftijd | 45 sec |
| Descent time | Absenkzeit | Daaltijd | 45 sec |
| Noise level | Lärmpegel | Geluidsniveau | 76,9 dB (A) / 1 m |
| Working temp. | Arbeitstemp. | Werktemp. | 0 °C / +45 °C |
| Motor power | Motorleistung | Motorvermogen | 2,8 kW |
| Electr. Supply | Anschlußwert | Aansl. waarde | 400 V / 50 Hz / 3 Ph |
| Color | Farbe | Kleur | RAL 5015 |
| Working envir. | Arbeitsumgeb. | Werkomgeving | Indoor/Drinnen/Binnen |

Verpakking/Packing/Verpackung:



L x B x H = 5500 x 650 x 780
L* x B* x H* = 550 x 490 x 1190



2650 kg

Container transport:



20 ft. = 9 pieces/Stück/stuks